

羽田空港店 空港受付カウンターのご案内

HANEDA AIRPORT : RECEPTION COUNTER

各到着出口からのルート写真付きでご案内いたします。

到着された出口を選択してください。

Here are the routes with pictures to the counter. Please select your arrival exits.

<第1ターミナル Terminal1>

日本航空・日本トランスオーシャン航空・スカイマーク・スターフライヤー
Japan Airlines, Japan Transocean Air, SKYMARK, STARFLYER

南ウイング到着口1・2に到着	P2
Arrival at South Wing Arrival Gate 1,2		
南ウイング到着口3・4に到着	P4
Arrival at South Wing Arrival Gate 3,4		
北ウイング到着口5・6に到着	P6
Arrival at North Wing Arrival Gate 5,6		
北ウイング到着口7・8に到着	P7
Arrival at North Wing Arrival Gate 7,8		

<第2ターミナル Terminal2>

ANA・エアドゥ・ソラシドエア・スターフライヤー
ANA, AIRDO, Solaseed Air, STARFLYER

到着口1・2・3に到着	P8
Arrival at Arrival Gate 1,2,3		
到着口4・5・6に到着	P9
Arrival at Arrival Gate 4,5,6		

<国際線ターミナル International Terminal>

国際線で到着	P10
Arrival at International Terminal		

各カウンターにて受付後、送迎車にて羽田空港店へお送りいたします。

送迎車の所要時間は15分程度を見込んでいますが、道路事情により、さらに時間がかかる場合もありますので、予めご了承ください。

After making a reservation at reception counter, we will take you to Haneda Airport Shop by our pick-up car.

Pick-up car usually takes about 15 minutes to the shop (depending on the traffic situation).

各カウンターへの返却はできません。車両の返却は羽田空港店返却カウンターへお願い致します。

手続き後、羽田空港各ターミナルへ送迎車にてお送りいたします。

送迎車の所要時間は15分程度を見込んでいますが、道路事情により、さらに時間がかかる場合もありますので、予めご了承ください。

Please return your car to the Haneda Airport Return Shop, not to Haneda Airport.

We again take you to each Terminals by our pick-up car from the shop.

Pick-up car usually takes about 15 minutes to the shop (depending on the traffic situation).

現在、羽田空港国際線ターミナル周辺で道路工事が行われています。そのため、夕刻・週末を中心に道路渋滞が発生し送迎に時間がかかっております。予めご了承くださいと共に、お時間には余裕を持ってご利用いただくようお願いいたします。

Currently, the roads near Terminal of international airlines are under construction. Due to the construction, pick-up takes more time than necessary at evening or weekends. Please take more time to be in time.

<第1ターミナル>南ウイング到着口1・2にご到着の場合

When you arrive at South Wing Arrival Gate 1,2 of Terminal 1

(1/2)



<1番出口・手荷物無しのお客様>

到着出口を出ましたら、左手（北ウイング方面）へお進みください。

<Exit 1 is for passangers without hand luggages>

If you leave the arrival exit, proceed left (to North Wing).



<2番出口・手荷物有りのお客様>

中央口C1出口方面へお進みください。

<Exit 2 is for passangers with hand luggages>

If you leave arrival gate 2, proceed to left (to North Wing).



到着出口 3・4 の前を通過します。

引き続きまっすぐ進みます。

Pass through the Arrival Gate 3,4. Keep straight.

＜第1ターミナル＞南ウイング到着口1・2にご到着の場合

When you arrive at South Wing Arrival Gate 1,2 of Terminal 1

(2/2)



マーケットプレイスを引き続きまっすぐ進みます。
Keep straight in the marketplace.



到着出口5の先にカウンターがあります。
You will see the counter ahead of arrival gate 5.



<第1ターミナル>南ウイング到着口3・4にご到着の場合

When you arrive at South Wing Arrival Gate 3,4 of Terminal 1

(1/2)



<3番出口・手荷物有りのお客様>

到着出口を出ましたら、左手（北ウイング方面）へお進みください。

<Exit 3 is for passengers with hand luggages>

If you leave the arrival exit,
proceed left (to North Wing).



<4番出口・手荷物無しのお客様>

到着出口を出ましたら、左手（北ウイング方面）へお進みください。

<Exit 4 is for passengers without hand luggages>

If you leave the arrival exit,
proceed left (to North Wing).



マーケットプレイスを引き続きまっすぐ進みます。

Keep straight in the marketplace.




到着出口5の先にカウンターがあります。

You will see the counter ahead of arrival gate 5.

<第1ターミナル>南ウイング到着口3・4にご到着の場合

When you arrive at South Wing Arrival Gate 3,4 of Terminal 1

(2/2)



<第1ターミナル>北ウイング到着口5・6にご到着の場合

When you arrive at North Wing Arrival Gate 5,6 of Terminal 1



<5番出口・手荷物無しのお客様>

到着出口を出ましたら、左手へお進みください。

<Exit 5 is for passengers without hand luggages>

If you leave the arrival exit, proceed left.




<6番出口・手荷物有りのお客様>

到着出口を出ましたら、右手へお進みください。

<Exit 6 is for passengers with hand luggages>

If you leave arrival gate, proceed to right.



カウンターがあります。

There is a counter.

<第1ターミナル>北ウイング到着口7・8にご到着の場合

When you arrive at North Wing Arrival Gate 7,8 of Terminal 1




<8番出口・手荷物無しのお客様>

到着出口を出ましたら、右手（南ウイング方面）へお進みください。

<Exit 8 is for passengers without hand luggages>

If you leave the arrival exit, proceed right (to South Wing).



<7番出口・手荷物有りのお客様>

到着出口を出ましたら、右手（南ウイング方面）へお進みください。

到着出口6の先にカウンターがあります。

<Exit 7 is for passengers with hand luggages>

If you leave arrival gate, proceed to right (to South Wing).

There is a counter ahead of Arrival Gate 6.




＜第2ターミナル＞到着口1・2・3にご到着の場合

When you arrive at Arrival Gate 1,2,3 of Terminal 2




到着出口を出ましたら、左手（出会いのひろば2方面）へお進みください。

If you leave the arrival exit, proceed left (to Meeting Point 2).



吹き抜けを横に見ながら、まっすぐ進みます。

Go straight with the stairwell on your left.



到着出口5の先にカウンターがあります。

There is a counter ahead of Arrival Gate 5.

<第2ターミナル>到着口4・5・6にご到着の場合

When you arrive at Arrival Gate 4,5,6 of Terminal 2



<4・5番出口のお客様>

到着出口を出ましたら、左手へお進みください。

到着出口5の先にカウンターがあります。

<Exit 4,5>

If you leave the arrival exit, proceed left.

There is a counter ahead of Arrival Gate 5.



<6番出口のお客様>

到着出口を出ましたら、右手へお進みください。

到着出口5の先にカウンターがあります。

<Exit 6>

If you leave the arrival exit, proceed right.

There is a counter ahead of Arrival Gate 5.

国際線ターミナルにご到着の場合 When you arrive at International Terminal



到着出口を出ましたら、正面左手の
レンタカーカウンターへお越しください。
If you leave the arrival exit, proceed left.

