

成田空港店 空港受付カウンターのご案内

NARITA INTERNATIONAL AIRPORT : RECEPTION COUNTER

各到着出口からのルート写真付きでご案内いたします。

到着された出口を選択してください。

Here are the routes with pictures to the counter. Please select your arrival exits.

<第1ターミナル Terminal 1>

北ウイングに到着（主にスカイチーム各社）	こちら
Arrival at North Wing(an alliance hub for Sky Team)	HERE
南ウイングに到着（主にスターアライアンス各社）	こちら
Arrival at South Wing(all Star Alliance members use this wing)	HERE
国内線に到着（ANAグループ・IBEX・ピーチ）	こちら
Arrival of domestic airlines(ANA group,IBEX,Peach)	HERE
成田空港駅に到着（JR・京成）	こちら
Arrival at Narita Airport Station(JR,Keisei line)	HERE

<第2ターミナル Terminal 2>

出口Aに到着（主にワンワールド各社）	こちら
Arrival at EXIT A (an alliance hub for One World)	HERE
出口Bに到着（主にワンワールド各社）	こちら
Arrival at EXIT B (an alliance hub for One World)	HERE
国内線に到着（JALグループ）	こちら
Arrival of domestic airlines(JAL group)	HERE
空港第2ビル駅に到着（JR・京成）	こちら
Arrival at the station of Narita Airport The 2nd Building(JR,Keisei line)	HERE

<第3ターミナル>

第3ターミナルに到着（ジェットスターグループ・バニラエア・春秋航空日本・チェジュ航空）	こちら
Arrival at Terminal 3 (Jetstar group, Vanilla Air, Spring Japan,Jeju Air)	HERE

各カウンターにて受付後、送迎車にて成田空港店へお送りいたします。

なお、第3ターミナルにご到着のお客様は、第2ターミナルカウンターまでお越しください。

送迎車の所要時間は10分程度を見込んでいますが、道路事情により、さらに時間がかかる場合もありますので、予めご了承ください。

After making a reservation at reception counter,we will take you to Narita Airport Shop by our pick-up car.

If you arrive at Terminal 3, please come all the way to the reception counter of Terminal 2 for reservation.

Pick-up car usually takes about 10 minutes to the shop.(depending on the traffic situation)

各カウンターへの返却はできません。車両の返却は成田空港店へお願いいたします。

手続き後、成田空港各ターミナルへ送迎車にてお送りいたします。

なお、第3ターミナルよりご出発のお客様は、第2ターミナルより無料連絡バスまたは連絡通路をご利用ください（第3ターミナルへは送迎車の乗り入れができません）。

送迎車の所要時間は10分程度を見込んでいますが、道路事情により、さらに時間がかかる場合もありますので、予めご了承ください。

Please return your car to the shop, not to the counter.

We again take you to each Terminals by our pick-up car from the shop.

For Terminal 3 departure, please use the free-of-charge transition bus from Terminal 2 or use the connecting gateway).

Pick-up car usually takes about 10 minutes to the shop.(depending on the traffic situation)

＜第1ターミナル＞北ウイングにご到着の場合 When you arrive at North Wing of Terminal 1



到着出口を出ましたら、右手（南ウイング方面）へお進みください。

After you get out of arrival gate,
turn right(to South Wing).



中央口C1出口方面へお進みください。

Proceed to C1 Exit.



中央口C1出口となりにカウンターがあります。

There is a counter reception at C1 Exit.

＜第1ターミナル＞南ウイングにご到着の場合 When you arrive at South Wing of Terminal 1



到着出口を出ましたら、左手（北ウイング方面）へお進みください。

After you get out of arrival gate,
turn left(to North Wing).



中央口C1出口方面へお進みください。

Proceed to C1 Exit.




中央口C1出口となりにカウンターがあります。

There is a counter reception at C1 Exit.



到着出口を出ましたら、左手（南ウイング方面）へお進みいただき、エスカレーターを降りてください。

After you get out of arrival gate,
turn left(to South Wing) and go down by escalator.



エスカレーターを降りたら、まっすぐお進みください。

After going down by escalator, go straight.



ピーチアビエーションチェックイン機前を通過します。

Pass by Peach Aviation' s check-in machines
on your left.




国際線南ウイング到着出口前を通過します。

Pass by the arrival gate of South Wing of
international airlines.



中央口C1出口方面へお進みください。
Proceed to C1 Exit.




中央口C1出口となりにカウンターがあります。
There is a counter reception at C1 Exit.

<第1ターミナル>成田空港（成田空港第1ターミナル）駅にご到着の場合


When you arrive at Narita Airport Station of Terminal 1

(1/2)



改札口を出ましたら、まっすぐ進み、
国際線南／北ウイング出発ロビー方面へお進みください。

After you leave the ticket gate, go straight and
proceed to Departure Lobby of South/North Wing
of international airlines.



SKYLINER & KEISEI INFORMATION CENTER横の
階段／エスカレーターを上ってください。

Go up by stairways or escalator next to
SKILINER & KEISEI INFORMATION CENTER.



階段を上った先を左、南ウイング国際線出発ロビー方面
エスカレーターで1階へ上ってください。

After you go up, turn left. Then, go up by escalator
to lobby of departure lobby of South Wing of
international airline.



1階に到着しましたら、左後方へ回り込んでください。

After you arrive on the 1st floor, turn left
clockwise.



中央口C1出口となりにカウンターがあります。
There is a counter reception at C1 Exit.

＜第2ターミナル＞A到着口にご到着の場合 When you arrive at Arrival Gate A of Terminal 2



到着出口を出ましたら、右手（第3ターミナル方面）へお進みください。

After leaving arrival exit, turn right (to Terminal 3).



B到着口前を通過した先にカウンターがあります。

After you pass by Arrival gate B, you will see the counter ahead.



一番右側の窓口です。

It is the rightest counter.

<第2ターミナル>B到着口にご到着の場合 When you arrive at Arrival Gate B of Terminal 2



到着出口右手にカウンターがあります。



一番右側の窓口です。

It is the rightest counter.



到着口を出ましたら、右手（第3ターミナル方面）へお進みください。

After leaving arrival exit, turn right (to Terminal 3).



動く歩道に乗ります。

Get on moving walkway.



動く歩道を降りましたら、左手のエスカレーターより1階へ降りてください。

After you get off moving walkway, get on the elevator on your left and go down to the first floor.



1階へ降りましたら、まっすぐ進んでください。

After you get on the first floor, go straight.



到着口Aの前を通過します。
Please pass by Arrival Gate A.



B到着口前を通過した先にカウンターがあります。
After you pass by Arrival gate B, you will see the counter ahead.



一番右側の窓口です。
It is the rightest counter.



改札口を出ましたら、左手へお進みください。
After leaving the ticket gate, turn left.



突き当たりの自動ドアに入ってください。
You will hit the automatic sliding-door,
and pass through.



自動ドアの先、左手のエスカレーター
（国際線到着B方面）に乗って、1階に上がってください。
Keep straight ahead and get on escalator on
your left, And go up to the first floor.



エスカレーターを降りましたら、まっすぐ進んでください。
After you get off the escalator, keep straight.



到着出口右手にカウンターがあります。




一番右側の窓口です。

It is the rightest counter.



2階に上がりましたら、えんじ色のラインに沿って
お進みください。

**After you go up to the 2nd floor, proceed with
the dark-red line.**



えんじ色のラインに沿って出口方面へお進みください。

Proceed to the exit with the dark-red line.



えんじ色のラインに沿って自動扉を出てください。

**Pass through the auto sliding-door along with
the dark-red line.**



自動扉を出ますと、徒歩と無料連絡バスとの分岐に
なります。

徒歩で向かわれるお客様は左手へお進みください。

無料連絡バスで向かわれるお客様は右手へ
お進みください。

**Pass through the door, there is a branch of
walking and free transitional bus.**


If you walk, turn left. If you use the bus, turn right.

第3ターミナルにご到着の場合

When you arrive at Terminal 3

(2/3)


徒歩のお客様 If you walk



分岐の左手をまっすぐお進みください。
Turn left of the branch and proceed.



第2ターミナル方面へお進みください。
Proceed to Terminal 2.



えんじ色のラインに沿って、
第2ターミナルまでお進みください。
Proceed to Terminal 2
along with the dark-red line.

無料連絡バスのお客様 If you use the free shuttle bus



分岐の右手進み、エスカレーターを下りてください。
下りた先にバス停があります。

Turn right of the branch and go down by
escalator.

There is a bus stop downstairs.

無料循環バスは、
「第2ターミナル行き」と
「第2ターミナル経由第1ターミナル行き」の
2種類があります。

どちらのバスにご乗車いただいても
構いませんが、第2ターミナルでの降車場所が
異なりますのでご注意ください。

There are two types of free shuttle bus:
“Bound for Terminal 2” and
“Bound for Terminal 1 by way of Terminal 2” .

You can ride on both buses, but please
remember that the spots of stops to get off
are different.

第3ターミナルにご到着の場合 When you arrive at Terminal 3

(3/3)

徒歩のお客様 If you walk



えんじ色のラインに沿ってお進みください。
Proceed along with the dark-red line.




第2ターミナル北口3出入口をお入り下さい。
Enter the North Entrance 3 of Terminal 2.



自動扉に入り、右手へお進みください。
Enter the auto sliding-door and turn right.



第2ターミナル行きバスにご乗車のお客様
If you use the bus to Terminal 2



第2ターミナル1番バス停に到着します。降車したら
えんじ色のラインに沿ってお進みください。
The bus arrives at Bus Stop 1 of Terminal 2.
After you get off, proceed along with the
dark-red line.

第1ターミナル行きバスにご乗車のお客様
If you use the bus to Terminal 1



第2ターミナル8番バス停に到着します。降車したら
第2ターミナル北口3出入口をお入り下さい。
The bus arrives at Bus Stop 8 of Terminal 2.
After you get off, please enter the North
Entrance 2 of Terminal.



自動扉に入り、左手へお進みください。
Enter the auto sliding-door and turn left.